

WC-Trennwand PUP40

Sandwichelemente mit beschichtetem Stahl- oder Aluminiumblech

schäfer[®]
Trennwandsysteme



So schön kann Trennung sein.



BEVOR WIR
VON UNSEREN KUNDEN
VERTRAUEN ERWARTEN,
LIEFERN WIR BEWEISE
typisch Schächer.

MADE IN GERMANY
typisch Schächer.

Unsere Produkte werden am Unternehmensstandort in Horhausen, Rheinland-Pfalz für Sie gefertigt. Nur so können wir unsere hohen Qualitätsansprüche, die wir an unsere Produkte stellen, auch garantieren.



PRÄQUALIFIZIERT
typisch Schächer.

Wir sind in der Liste der präqualifizierten Bauunternehmen mit der Nummer 010.049740 registriert und weisen damit nach, dass wir für die von uns angebotenen Produkte und Dienstleistungen qualifiziert sind.



INNOVATIV & DESIGNORIENTIERT
typisch Schächer.

Mit unseren designorientierten und innovativen Produkten überzeugen wir nicht nur unsere Kunden, sondern auch nationale und internationale Gremien.





Wissenswertes zu PUP40 ALTUS

WC-Trennwände aus Sandwichelementen mit zwei pulverbeschichteten Stahlblech- oder Aluminiumschalen

- Raumhohe Anlage, vom Boden bis zur Decke geschlossen
- Eigener privater Bereich für den Nutzer
- Maximum an Privatsphäre garantiert
- Bestehend aus 40 mm starken Sandwichelementen mit zwei pulverbeschichteten, profillos gekanteten Halbschalen aus Stahlblech (PUP40), Aluminiumblech (PUP-AL40) oder Edelstahl (PU-ES40)
- Innenliegender Profilrahmen mit vollflächiger Ausschäumung mit FCKW-freiem Polyurethan-Hartschaum
- Komplett wasserfest
- Für Nass- und Trockenräume geeignet
- Flächenbündige Front
- Besonders reinigungsfreundlich und hygienisch
- Robuste Konstruktion und lange Lebensdauer
- Große Dekor- und Farbvielfalt
- Farbauswahl erfolgt nach RAL-Farbkarte
- Anlage wird auf Maß gefertigt
- Made in Germany



Wissenswertes zu PUP40

WC-Trennwände aus Sandwichelementen mit zwei pulverbeschichteten Stahlblech- oder Aluminiumschalen

- Bestehend aus 40 mm starken Sandwichelementen mit zwei pulverbeschichteten, profillos gekanteten Halbschalen aus Stahlblech (PUP40), Aluminiumblech (PUP-AL40) oder Edelstahl (PU-ES40)
- Innenliegender Profilrahmen mit vollflächiger Ausschäumung mit FCKW-freiem Polyurethan-Hartschaum
- Mit 150 mm Fußluft oder ohne Bodenfreiheit erhältlich
- Komplett wasserfest
- Für Nass- und Trockenräume geeignet
- Flächenbündige Front
- Besonders reinigungsfreundlich und hygienisch
- Robuste Konstruktion und lange Lebensdauer
- Große Dekor- und Farbvielfalt
- Farbauswahl erfolgt nach RAL-Farbkarte
- Anlage wird auf Maß gefertigt
- Made in Germany



(1)

Schamwände PUP40 ALTUS und PUP40

- Schamwände werden im gleichen Material gefertigt wie die WC-Trennwände
- Befestigung mittels Wandhaltern aus eloxiertem Aluminium
- Alternativ können auch Schamwände aus folgenden Materialien eingesetzt werden:

(1)

Schamwände aus Glas

- Wandhängende Schamwände
- Gefertigt aus Sicherheitsglas (ESG-H)
- Befestigung mittels vier dezenter Aluminium- oder Edelstahlwinkel
- Hygienisch und reinigungsfreundlich
- Wasserfeste Konstruktion
- Leichte Bodenreinigung aufgrund der Konstruktion
- Farbauswahl erfolgt nach RAL-Farbkarte
- Motivdrucke optional möglich
- Schamwand wird auf Maß gefertigt

(2)

Schamwände Typ EF-3

- Wandhängende Schamwände
- Gefertigt aus 36 mm starken Sandwichelementen mit HPL Oberfläche
- Bodenfreiheit ermöglicht eine effektive Reinigung
- Befestigung mittels Wandhaltern aus eloxiertem Aluminium
- Reinigungsfreundlich und pflegeleicht
- Große Farbauswahl
- Motivdrucke optional möglich
- Schamwand wird auf Maß gefertigt

(3)

Schamwände Typ SV30

- Wandhängende Schamwände
- Gefertigt aus 30 mm starker melaminharzbeschichteter Vollspanplatte
- Umlaufende ABS Kante im Farbton der Platte
- Befestigung mittels Wandhaltern aus eloxiertem Aluminium
- Bodenfreiheit ermöglicht eine effektive Reinigung
- Reinigungsfreundliche Oberfläche
- Große Farbauswahl
- Motivdrucke optional möglich
- Schamwand wird auf Maß gefertigt

(4)

Schamwände Typ VK13

- Wandhängende Schamwände
- Gefertigt aus 13 mm HPL-Vollkernplatte
- Umlaufende Kante in Schwarz
- Befestigung mittels Wandhaltern aus eloxiertem Aluminium
- Reinigungsfreundliche Oberfläche
- Wasserfeste Konstruktion
- Große Farbauswahl
- Motivdrucke optional möglich
- Schamwand wird auf Maß gefertigt



(2)



(3)



(4)

Ausstattungsmerkmale Typ PUP40 ALTUS und PUP40

Stützfüße PUP40:



- Edelstahlfüße, stufenlos höhenverstellbar

Scharniere für alle Typen:



- Edelstahlscharnier
- Wahlweise auch mit selbstschließender Funktion
- Bandlappen, in das Element eingelassen, garantieren eine dauerhafte Schließung

Pulverbeschichtung für alle Typen:



- Die Elemente werden durch eine Einbrennlackierung mit einem Polyester-Epoxidharz pulverbeschichtet und erhalten damit eine farblich homogene Ausführung, die sich durch eine dauerhaft schöne Oberfläche auszeichnet
- Die Pulverbeschichtung auch im Falz der Elemente gewährleistet einen fugenlosen Übergang

Ausstattungsvarianten Typ PUP40 ALTUS und PUP40

Beschläge:



Aluminium-
Drückergarnitur
Schäfer AL7050



Edelstahl-
Drückergarnitur
Schäfer ES6050



Nylon-
Einhandbeschlag



Edelstahl-
Einhandbeschlag




Aluminium-
Einhandbeschlag INSAFE

Puffer und Haken:



Aluminiumpuffer
Schäfer AL7015



Edelstahlpuffer
Schäfer ES6015



Nylonpuffer
Schäfer N8015



Aluminiumhaken
Schäfer AL7011



Edelstahlhaken
Schäfer ES6011



Nylonhaken
Schäfer N8010

[Zum Einhandbeschlag INSAFE >](#)

[Zum Sanitärzubehör >](#)

Farbübersicht Typ PUP40 ALTUS und PUP40

Die folgende Übersicht zeigt die lieferbaren Farben für unsere Produkttypen PUP.

Die Preisgruppe 1 (PG 1) ist im Preis enthalten. Den Aufpreis für Preisgruppe 2 (PG 2) und Preisgruppe 3 (PG 3) erfragen Sie bitte bei uns.

Andere RAL Töne, RAL Design Farben und NCS Farbtöne sind auf Anfrage lieferbar.

RAL Standard Oberfläche: glatt, matt.

RAL Nummer	Farbton	Preisgruppe
1000	Grünbeige	PG 1
1001	Beige	PG 1
1002	Sandgelb	PG 1
1003	Signalgelb	PG 3
1004	Goldgelb	PG 3
1005	Honiggelb	PG 3
1006	Maisgelb	PG 3
1011	Braunbeige	PG 2
1013	Perlweiß	PG 1
1014	Elfenbein	PG 1
1015	Hellelfenbein	PG 1
1017	Safrangelb	PG 1
1018	Zinkgelb	PG 3
1019	Graubeige	PG 1
1020	Olivgelb	PG 1
1021	Rapsgelb	PG 3
1023	Verkehrsgelb	PG 3
1024	Ockergelb	PG 1
2000	Gelborange	PG 3
2002	Blutorange	PG 3
2004	Reinorange	PG 3
2008	Hellrotorange	PG 3
2009	Verkehrsorange	PG 3
2010	Signalorange	PG 3
3001	Signalrot	PG 3
3002	Kaminrot	PG 3
3005	Weinrot	PG 2
3007	Schwarzrot	PG 1
3009	Oxidrot	PG 2
3012	Beigerot	PG 1

RAL Nummer	Farbton	Preisgruppe
3014	Altrosa	PG 1
3020	Verkehrsrot	PG 3
4001	Rotlila	PG 1
4003	Erikaviolett	PG 1
4005	Blaulila	PG 1
4008	Signalviolett	PG 1
4009	Pastellviolett	PG 1
5000	Violettblau	PG 1
5002	Ultramarinblau	PG 1
5003	Saphirblau	PG 1
5004	Schwarzblau	PG 1
5005	Signalblau	PG 1
5007	Brillantblau	PG 1
5008	Graublau	PG 1
5009	Azurblau	PG 1
5010	Enzianblau	PG 1
5011	Stahlblau	PG 1
5012	Lichtblau	PG 1
5013	Kobaltblau	PG 1
5014	Taubenblau	PG 1
5015	Himmelblau	PG 1
5017	Verkehrsblau	PG 1
5018	Türkisblau	PG 1
5019	Capriblau	PG 1
5020	Ozeanblau	PG 2
5021	Wasserblau	PG 1
5022	Nachtblau	PG 1
5023	Fernblau	PG 1
5024	Pastellblau	PG 1
6000	Patinagrün	PG 1

Farbübersicht Typ PUP40 ALTUS und PUP40

Die folgende Übersicht zeigt die lieferbaren Farben für unsere Produkttypen PUP.

Die Preisgruppe 1 (PG 1) ist im Preis enthalten. Den Aufpreis für Preisgruppe 2 (PG 2) und Preisgruppe 3 (PG 3) erfragen Sie bitte bei uns.

Andere RAL Töne, RAL Design Farben und NCS Farbtöne sind auf Anfrage lieferbar.

RAL Standard Oberfläche: glatt, matt.

RAL Nummer	Farbton	Preisgruppe
6003	Olivgrün	PG 1
6004	Blaugrün	PG 1
6005	Moosgrün	PG 1
6006	Grauloiv	PG 1
6007	Flaschengrün	PG 2
6008	Braungrün	PG 2
6009	Tannengrün	PG 2
6011	Resedagrün	PG 1
6012	Schwarzgrün	PG 1
6013	Schilfgrün	PG 1
6014	Gelboliv	PG 1
6015	Schwarzoliv	PG 1
6016	Türkisgrün	PG 1
6017	Maigrün	PG 2
6019	Weißgrün	PG 1
6020	Chromoxidgrün	PG 2
6021	Blassgrün	PG 1
6022	Braunoliv	PG 1
6024	Verkehrsgrün	PG 2
6025	Farbgrün	PG 1
6026	Opalgrün	PG 1
6027	Lichtgrün	PG 1
6028	Kieferngrün	PG 1
6032	Signalgrün	PG 2
6033	Minttürkis	PG 1
6034	Pastelltürkis	PG 1
7000	Fehgrau	PG 1
7001	Silbergrau	PG 1
7002	Olivgrau	PG 1
7003	Moosgrau	PG 1

RAL Nummer	Farbton	Preisgruppe
7004	Signalgrau	PG 1
7005	Mausgrau	PG 1
7006	Beigegrü	PG 1
7008	Khakigrü	PG 1
7009	Grüngrü	PG 1
7010	Zeltgrü	PG 1
7011	Eisengrü	PG 1
7012	Basaltgrü	PG 1
7013	Braungrü	PG 1
7015	Schiefergrü	PG 1
7016	Anthrazitgrü	PG 1
7021	Schwarzgrü	PG 1
7022	Umbragrü	PG 1
7023	Betongrü	PG 1
7024	Graphitgrü	PG 1
7026	Granitgrü	PG 1
7030	Steingrü	PG 1
7031	Blaugrü	PG 1
7032	Kieselgrü	PG 1
7033	Zementgrü	PG 1
7034	Gelbgrü	PG 1
7035	Lichtgrü	PG 1
7036	Platingrü	PG 1
7037	Staubgrü	PG 1
7038	Achatgrü	PG 1
7039	Quarzgrü	PG 1
7040	Fenstergrü	PG 1
7042	Verkehrsgrü A	PG 1
7043	Verkehrsgrü B	PG 1
7044	Seidengrü	PG 1

Farbübersicht Typ PUP40 ALTUS und PUP40

Die folgende Übersicht zeigt die lieferbaren Farben für unsere Produkttypen PUP.

Die Preisgruppe 1 (PG 1) ist im Preis enthalten. Den Aufpreis für Preisgruppe 2 (PG 2) und Preisgruppe 3 (PG 3) erfragen Sie bitte bei uns.

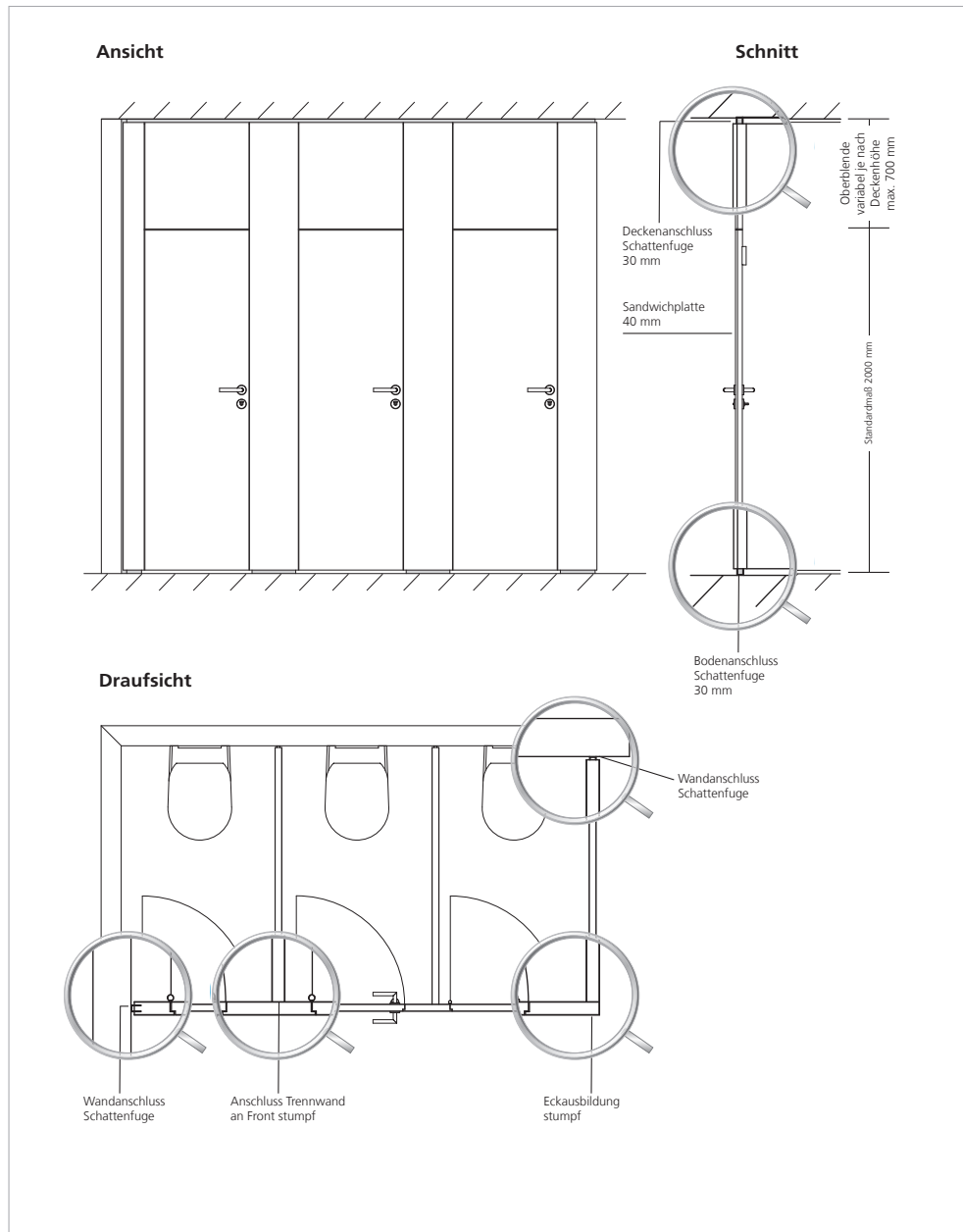
Andere RAL Töne, RAL Design Farben und NCS Farbtöne sind auf Anfrage lieferbar.

RAL Standard Oberfläche: glatt, matt.

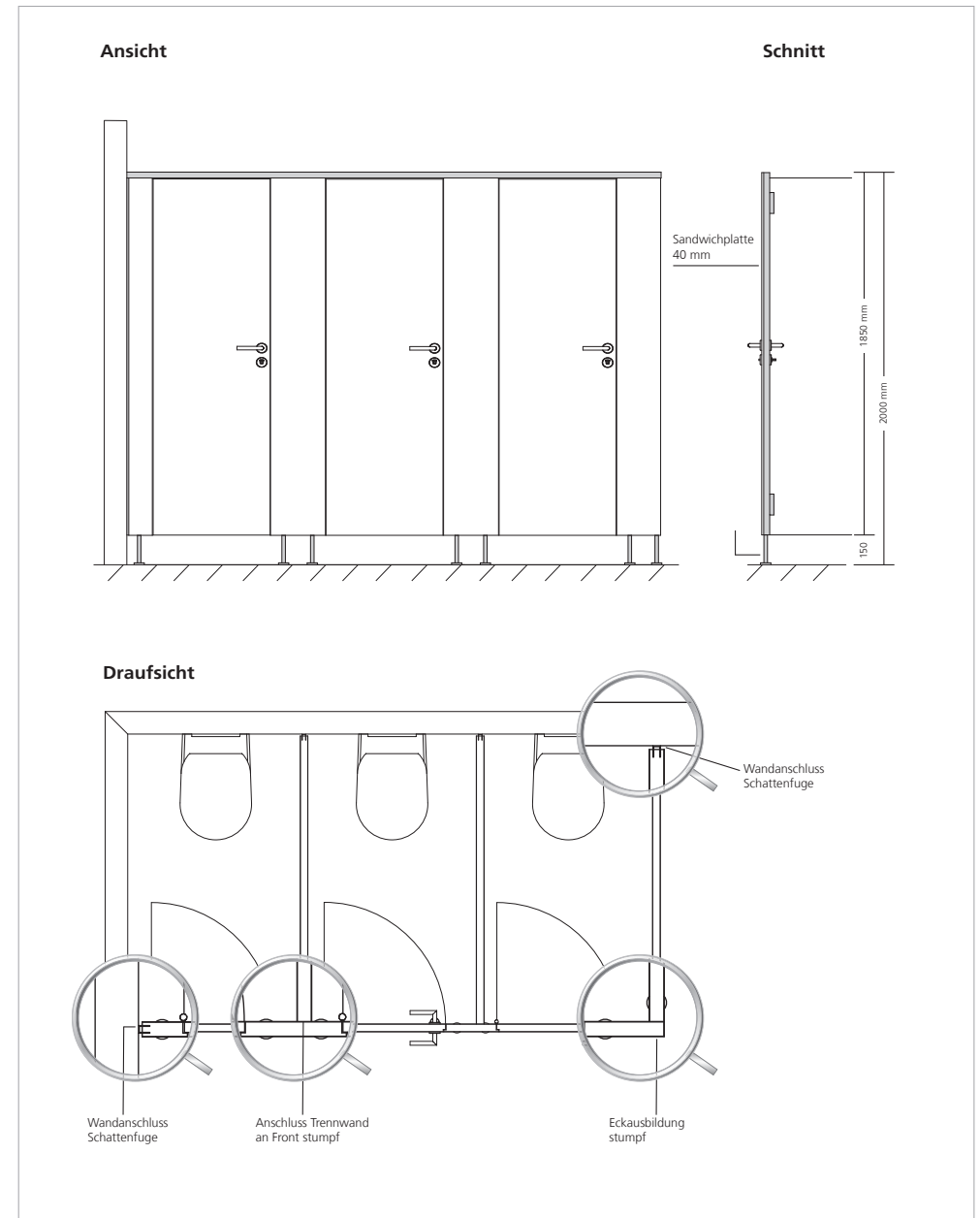
RAL Nummer	Farbton	Preisgruppe
7045	Telegrau 1	PG 1
7046	Telegrau 2	PG 1
7047	Telegrau 4	PG 1
8000	Grünbraun	PG 1
8001	Ockerbraun	PG 1
8002	Signalbraun	PG 1
8003	Lehmbraun	PG 1
8004	Kupferbraun	PG 1
8007	Rehbraun	PG 1
8008	Olivbraun	PG 1
8011	Nussbraun	PG 1
8012	Rotbraun	PG 1
8014	Sepiabraun	PG 1
8015	Kastanienbraun	PG 1
8016	Mahagonibraun	PG 1
8017	Schokoladenbraun	PG 1
8019	Graubraun	PG 1
8022	Schwarzbraun	PG 1
8024	Beigebraun	PG 1
8025	Blassbraun	PG 1
8028	Terrabraun	PG 1
9001	Cremeweiß	PG 1
9002	Grauweiß	PG 1
9003	Signalweiß	PG 1
9004	Signalschwarz	PG 1
9005	Tiefschwarz	PG 1
9006	Weißaluminium	PG 3
9007	Graualuminium	PG 3
9010	Reinweiß	PG 1
9011	Graphitschwarz	PG 1

RAL Nummer	Farbton	Preisgruppe
9016	Verkehrsweiß	PG 1
9017	Verkehrsschwarz	PG 1
9018	Papyrusweiß	PG 1
DB 701	Grau	PG 3
DB 702	Grau	PG 3
DB 703	Grau	PG 3
DB 704	Grau	PG 3

Technische Ausführung Typ PUP40 ALTUS



Technische Ausführung Typ PUP40



Technische Änderungen vorbehalten.

